



MINISTERO DELL'ISTRUZIONE,
DELL'UNIVERSITA' e DELLA RICERCA



La Piattaforma dell'Alternanza Scuola-Lavoro del MIUR

GUIDA PER:
STUDENTESSE E STUDENTI

FOCUS: **CORSO SULLA SICUREZZA E ATTESTATO**

Aggiornamento: Maggio 2018

OBIETTIVO DEL DOCUMENTO



Obiettivo del presente documento è quello di descrivere le funzionalità fornite a **studentesse** e a **studenti** relativamente il «Corso sulla Sicurezza», come eseguirlo e come scaricare l'attestato conseguito.

SICUREZZA

L'area **Sicurezza** racchiude le funzionalità che permettono di poter:

- Accedere al **corso** formativo INAIL sulla salute e sicurezza nei luoghi di lavoro
- Visionare e scaricare l'**attestato** generato a valle del conseguimento del corso

The screenshot displays the user interface of the 'Alternanza Scuola - Lavoro' portal. At the top, there is a navigation bar with the logo and the text 'Alternanza SCUOLA - LAVORO'. Below this, a user profile section shows a profile picture and personal details: 'Nome: GIOVANNI GANDINI', 'Cognome: VIALE GIOVANNI XXIII 1', and 'RUOLO: Studente'. The main content area features a 'SCRIVANIA' (desk) with several icons: 'Sicurezza' (highlighted with an orange arrow), 'Segnalazioni aperte', 'Cartella dello studente', and 'Valutazione'. A yellow callout box with an orange arrow pointing to the 'Sicurezza' icon contains the text: 'Per accedere alla sezione **SICUREZZA** selezionare l'icona corrispondente'. The footer includes the logo of the 'Ministero dell'Istruzione dell'Università e della Ricerca' and a section for 'Informazioni utili' with links to 'Faq', 'Accordi', and 'Normativa'.

CORSO SULLA SICUREZZA



Ministero dell'Istruzione, dell'Università e della Ricerca

Nome Cognome

Alternanza
SCUOLA - LAVORO

SICUREZZA | SEGNALAZIONI APERTE | CARTELLA | VALUTAZIONE

SICUREZZA

- Introduzione
- Accesso al corso**
- Attestato corso



Introduzione

L'alternanza scuola-lavoro è un'esperienza formativa unica, unisce il sapere al saper fare e al saper essere, ti dà la possibilità di svolgere esperienze pratiche utili che ti permetteranno di connetterti con il mondo del lavoro.

Ma per viverla al meglio dovrai **essere protetto dai rischi ed imparare ad adottare comportamenti sicuri, per te e per gli altri.**

Per questo Inail - l'Istituto nazionale per l'assicurazione contro gli infortuni sul lavoro - insieme al Ministero dell'Istruzione, dell'Università e della Ricerca, ha realizzato uno **specifico formativo sulla salute e sicurezza nei luoghi di lavoro da seguire in modalità e-learning: "Studiare il lavoro"**.

Il corso è composto da 7 moduli con test intermedi. Ci saranno lezioni multimediali, un glossario, esercitazioni, video, giochi interattivi e tanto, tanto altro.

Al termine del corso dovrai superare un **test di valutazione. Avrai a disposizione 3 tentativi.** E se non dovessi riuscirci, potrai ricominciare tutto dall'inizio.

Al superamento riceverai un attestato valido anche in futuro per qualsiasi lavoro.

Per accedere al corso formativo INAIL, dalla sezione **SICUREZZA selezionare la funzione **ACCESSO AL CORSO****

CORSO SULLA SICUREZZA

Lo studente viene indirizzato in una nuova schermata contenente il corso formativo INAIL sulla salute e sicurezza nei luoghi di lavoro

Ministero dell'Istruzione, dell'Università e della Ricerca

Alternanza
SCUOLA - LAVORO

Formazione sulla sicurezza

Benvenuto nel portale e-learning **Alternanza scuola-lavoro**.
Questa home page è personalizzata in base al tuo profilo utente
e ai corsi da te frequentati o ai quali di volta in volta ti iscriverai.
Buon lavoro

Per accedere ai moduli del corso formativo INAIL selezionare la funzione **STUDIARE IL LAVORO** presente all'interno dei **Corsi disponibili**

Corsi disponibili

- 🔗 **Studiare il lavoro**

La tutela della salute e della sicurezza per le studentesse e gli studenti in Alternanza scuola-lavoro – Formazione al Futuro

CORSO SULLA SICUREZZA

Successivamente lo studente è indirizzato in una nuova schermata contenente il corso formativo INAIL sulla salute e sicurezza nei luoghi di lavoro. Il corso è diviso in 7 moduli con test intermedi ed un modulo 8 Quiz finale

Ministero dell'Istruzione, dell'Università e della Ricerca

Alternanza
SCUOLA - LAVORO

Studiare il lavoro

Corso

I miei corsi

Studiare il lavoro

Studiare il lavoro

Home / I miei corsi / Studiare il lavoro

Corso

Il corso è composto da **7 moduli** con test intermedi. Ci saranno lezioni multimediali, un glossario, esercitazioni, video, giochi interattivi e tanto, tanto altro. Al termine del corso dovrai superare un **test di valutazione**. Avrai a disposizione **3 tentativi**. E se non dovessi riuscirci, potrai ricominciare tutto dall'inizio. Alla fine riceverai un **attestato** valido anche in futuro per qualsiasi lavoro.

1. Il percorso Alternanza scuola-lavoro

- Introduzione
- Il programma di Alternanza scuola-lavoro
- Formazione, informazione e addestramento
- Caso di studio
- Video (trevirgolaottantasette)

2. Riferimenti normativi e D. Lgs. n. 81/2008

NOTA
Tale funzionalità deve essere utilizzata solo in caso di raggiungimento del terzo tentativo fallito in quanto i dati di completamento del corso e dei singoli moduli saranno eliminati. Al raggiungimento del terzo tentativo fallito compare un bottone che permette di azzerare i dati di avanzamento relativi al corso "Studiare il lavoro" consentendo di ripetere il corso

AZZERA AVANZAMENTO UTENTE
Il corso deve essere stato completato per accedere alla funzionalità di azzeramento dei tentativi

Selezionare il modulo **1 Il percorso Alternanza scuola-lavoro**, per accedere al primo modulo. **Solo dopo aver superato il modulo, sarà attivo e selezionabile il successivo.** **In totale sono presenti 7 moduli più il modulo n.8 rappresentato dal Quiz finale**

STATO AVANZAMENTO CORSO


Ministero dell'Istruzione, dell'Università e della Ricerca

Alternanza
SCUOLA - LAVORO

SICUREZZA SEGNALAZIONI APERTE CARTELLA VALUTAZIONE

SICUREZZA

Introduzione
Accesso al corso
Attestato corso



Dalla sezione **SICUREZZA** selezionare la funzione **ATTESTATO CORSO** per visualizzare lo stato di avanzamento del corso

Corso sicurezza

Visualizza 10 elementi

MODULO	TENTATIVI	AVANZAMENTO	PROGRESSO
MODULO 1	1	0,00	PASSATO
MODULO 2	1	0,00	PASSATO
MODULO 3	1		INCOMPLETO

Vista da 1 a 1 di 1 elementi

Inizio Precedente 1 Successivo Fine

Nella sezione evidenziata sono visualizzati:

- i **moduli** del corso
- il numero di **tentativi**
- il relativo **progresso** (passato o incompleto)

STATO AVANZAMENTO CORSO

PROGRESSO	DESCRIZIONE
INCOMPLETO	Il modulo del corso è in corso di svolgimento. Il Sistema mantiene il segnalibro e riaccedendo si riparte da dove arrivati
COMPLETATO	Ogni modulo prevede un miniquiz finale di autovalutazione che deve essere superato rispondendo correttamente almeno all'80% delle domande. Completato indica che il singolo modulo è stato eseguito ma il mini quiz finale del modulo stesso NON è stato ancora superato
PASSATO	Il modulo del corso è stato svolto ed è stato superato anche il mini quiz finale di autovalutazione rispondendo correttamente almeno all'80% delle domande. Fino a quando il modulo precedente non è stato passato, il successivo non è attivo e selezionabile

ESPORTAZIONE DELL'ATTESTATO

Ministero dell'Istruzione, dell'Università e della Ricerca

Alternanza
SCUOLA - LAVORO

SICUREZZA SEGNALAZIONI APERTE CARTELLA VALUTAZIONE


SICUREZZA

Introduzione
Accesso al corso
Attestato corso

Corso sicurezza

Visualizza 10 elementi

Cerca:

	CODICE	CORSO	AZIONI
	7	STUDIARE IL LAVORO	

MODULO	TENTATIVI	AVANZAMENTO	PROGRESSO
MODULO 1	1	0,00	PASSATO
MODULO 2	1	0,00	PASSATO
MODULO 3	1	0,00	PASSATO
MODULO 4	1	0,00	PASSATO
MODULO 5	1	0,00	PASSATO
MODULO 6	1	0,00	PASSATO
MODULO 7	1	0,00	PASSATO
MODULO 8	1	85,00	PASSATO

Vista da 1 a 1 di 1 elementi

Inizio Precedente 1 Successivo Fine

Per effettuare una ricerca puntuale inserire le parole chiave nello spazio **CERCA**

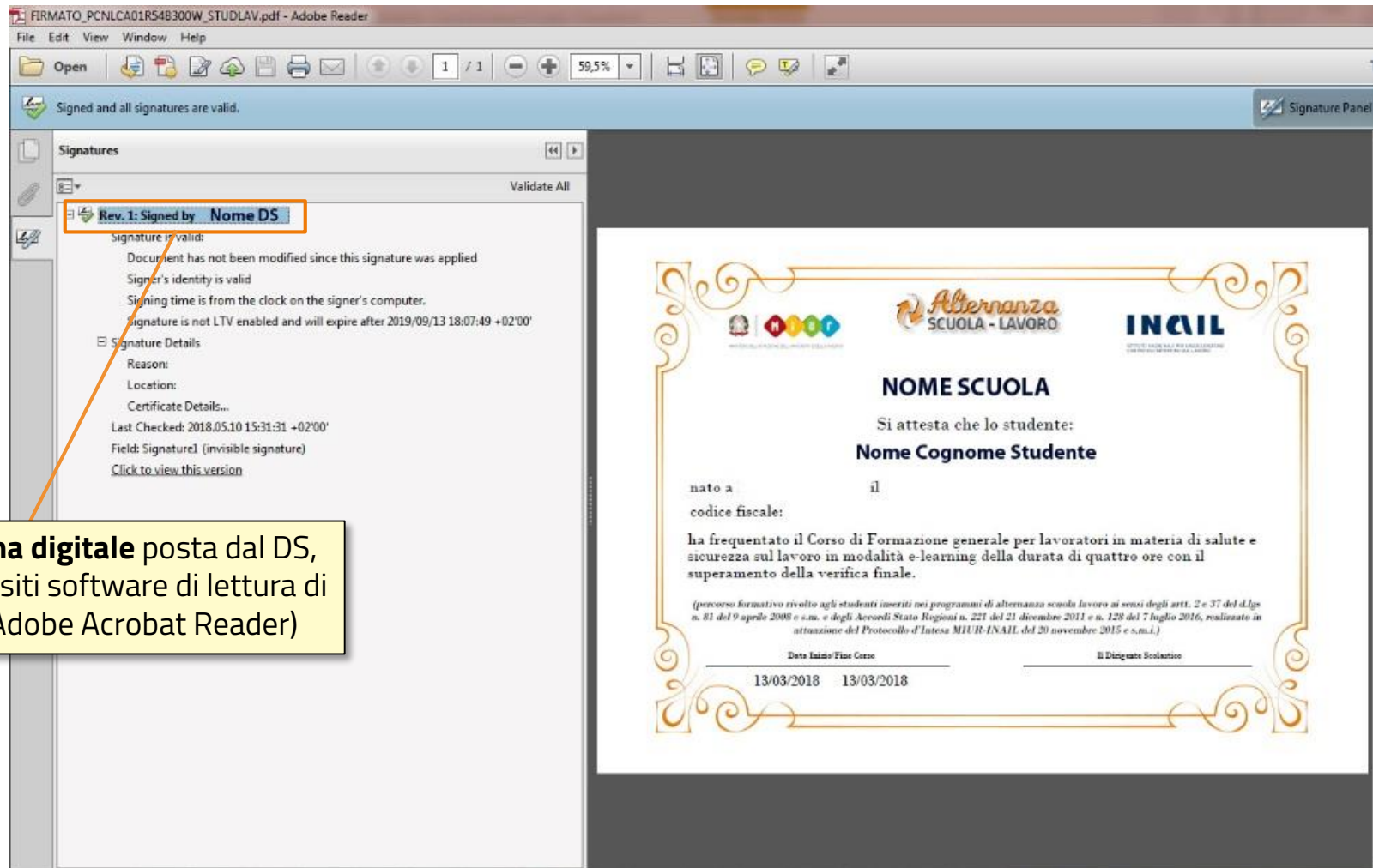
NOTA

Il pdf dell'attestato ha una **firma digitale** posta dal DS. Per aver valenza legale occorre utilizzarlo sempre nella versione digitale e non cartacea

Quando:

- tutti e 7 i moduli sono stati superati
- il test finale (modulo 8) è stato superato
- il DS ha firmato ed importato l'attestato firmato **è visualizzata l'icona posta sotto la voce AZIONI attraverso la quale è possibile scaricare l'attestato**

ATTESTATO



Per verificare la **firma digitale** posta dal DS, utilizzare degli appositi software di lettura di documenti pdf (es. Adobe Acrobat Reader)